


FICHE PRATIQUE

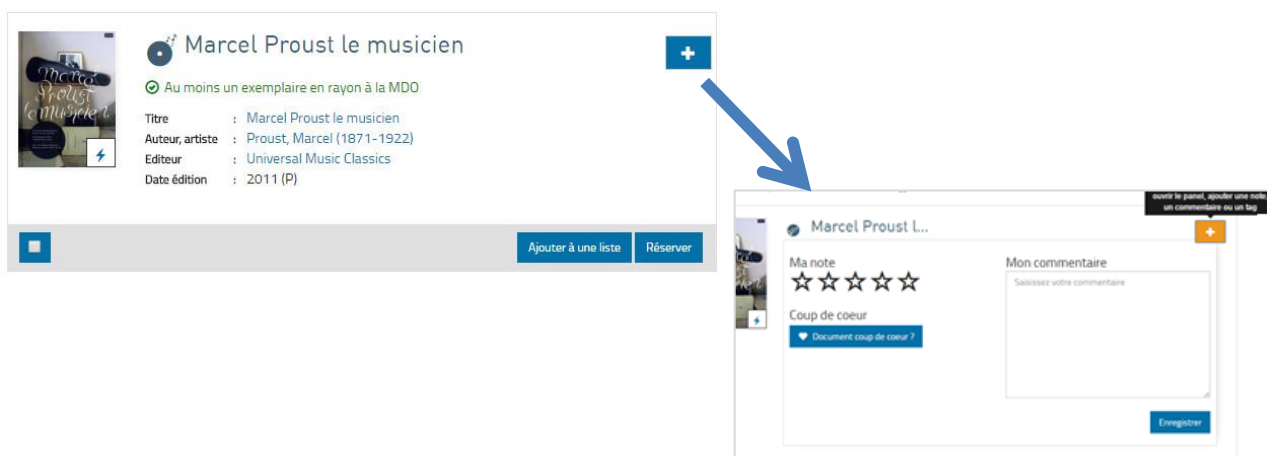
Partager ses avis, ses coups de cœurs

LE NOUVEAU PORTAIL PAS A PAS

Le portail de la MDO vous offre la possibilité d'attribuer des notes et d'ajouter des coups de cœur et des commentaires, qu'ils concernent les documents ou le matériel d'animation.

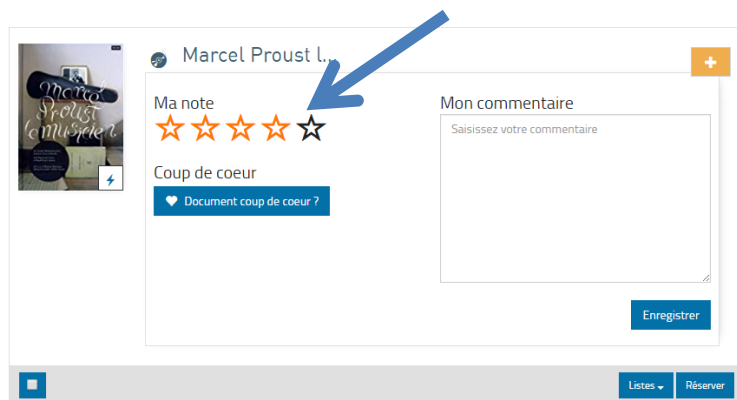
Une fois connecté, faites une recherche dans le catalogue.

Cliquez sur l'icone  pour donner votre avis sur le document que vous souhaitez commenter :



Attribuer une note

Cliquez sur le nombre d'étoiles que vous souhaitez attribuer au document et enregistrez.



Ajouter un coup de cœur

Cliquez sur « Document coup de cœur ? » et enregistrez. Un cœur rouge apparaît.

The screenshot shows a user interface for adding a 'coup de cœur' (heart) to a document. On the left is a book cover for 'Marcel Proust le musicien'. The main area is titled 'Marcel Proust L...' and contains a 'Ma note' section with five stars (the first is orange, the others are grey). Below the stars is a 'Coup de cœur' section with a red heart icon and the text 'Document coup de cœur ?'. A blue arrow points to this button. To the right is a 'Mon commentaire' section with a text input field containing the placeholder 'Saisissez votre commentaire' and an 'Enregistrer' button. At the bottom right are 'Listes' and 'Réserver' buttons.

Poster un commentaire

Ecrivez votre commentaire dans le champ prévu à cet effet et enregistrez.

The screenshot shows the same user interface as above, but with the 'Mon commentaire' section active. The text input field now contains the text 'Pour en connaître davantage sur l'oeuvre de Proust'. A blue arrow points to this text field. The 'Enregistrer' button is visible at the bottom right of the comment section. The 'Coup de cœur' section remains visible on the left.

Vos notes, coups de cœur et commentaires seront consultables par tous.
Vous pouvez aussi les retrouver dans la rubrique *Mon compte* > *Mes avis sur le catalogue*.